

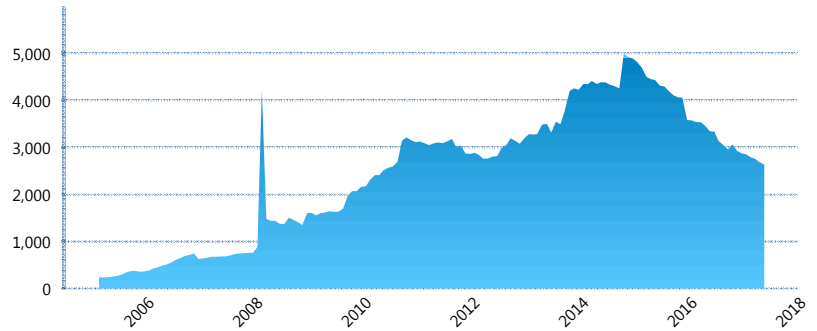
### I. INFORMACIÓN FINANCIERA

#### I) Detalles del Fondo

Detalles del Fondo	
Razón Social	Met1 Siefore, S. A. de C. V.
Inicio de Operaciones	01/02/2005
Tipo de Fondo	Básica
Clave Bolsa	MET1
Activos Administrados *	2,631
ISIN	MX54ME060028
Comisión Anual	1.1%
Administrador	MetLife Afore, S.A. de C.V.
Director General	Mtro. Enrique Alejandro Giménez
Presidente del Consejo	Sofía Belmar Berumen

#### Activos Administrados \*

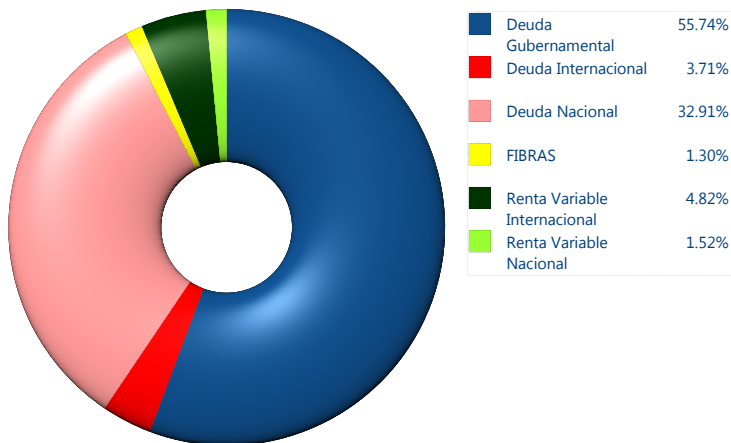
\$2,631



\*Cifras en millones de pesos

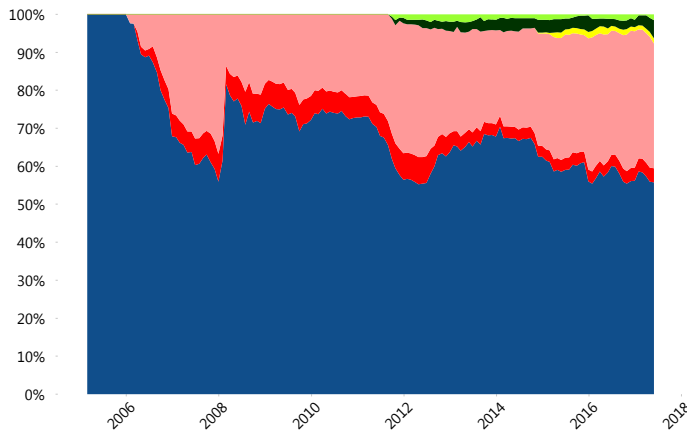
Contiene el efecto de fusiones, cortes transversales y transferencias por edad. Para mayor información consultar: <http://www.consar.gob.mx/gobmx/Aplicativo/Factsheets/EC/ECSAR.pdf>

#### II) Inversiones



Tipo de Instrumento		Metlife (SB1)	Sistema Básicas 1**
Renta Variable Nacional	Renta Variable Nacional	1.52%	1.58%
	<b>Total</b>	<b>1.52%</b>	<b>1.58%</b>
Renta Variable Internacional	Renta Variable Internacional	4.82%	3.61%
	<b>Total</b>	<b>4.82%</b>	<b>3.61%</b>
FIBRAS	FIBRAS	1.30%	0.75%
	<b>Total</b>	<b>1.30%</b>	<b>0.75%</b>
Deuda Nacional	Alimentos	1.84%	0.67%
	Automotriz	0.00%	0.01%
	Banca de Desarrollo	1.28%	2.28%
	Bancario	1.66%	1.94%
	Bebidas	1.55%	0.77%
	Cemento	0.22%	0.04%
	Centros Comerciales	0.00%	0.07%
	Consumo	0.97%	0.73%
	Empresas Productivas del Estado	3.69%	4.75%
	Estados	0.00%	1.71%
	Europesos	5.76%	2.87%
	Grupos Industriales	0.00%	0.78%
	Infraestructura	8.37%	5.32%
	Otros	1.19%	1.24%
	Papel	0.00%	0.29%
	Serv. Financieros	0.26%	0.42%
	Telecom	1.31%	1.23%
Transporte	0.41%	0.29%	
Vivienda	4.39%	3.35%	
<b>Total</b>	<b>32.91%</b>	<b>28.74%</b>	
Deuda Internacional	Deuda Internacional	3.71%	1.91%
	<b>Total</b>	<b>3.71%</b>	<b>1.91%</b>
Deuda Gubernamental	BONDES	0.00%	0.59%
	BONOS	3.03%	9.65%
	BPA182	0.00%	2.15%
	CBIC	2.23%	4.48%
	CETES	0.00%	1.57%
	REPORTO	0.33%	1.95%
	UDIBONO	49.42%	42.32%
UMS	0.74%	0.69%	
<b>Total</b>	<b>55.74%</b>	<b>63.39%</b>	
<b>Total</b>	<b>100.00%</b>	<b>100.00%</b>	

#### Evolución de Inversiones



\*\*Considera las inversiones de todo el grupo de SIEFORES Básicas 1 Cifras al cierre de mayo de 2017

### III) Desempeño

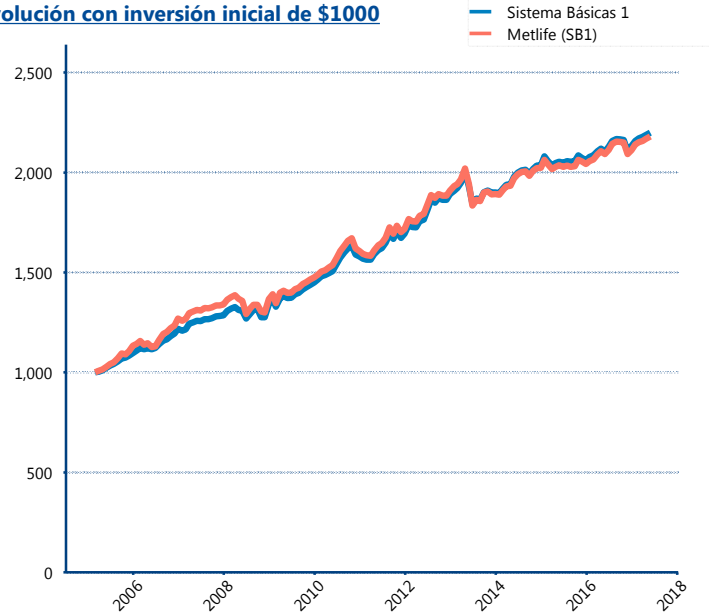
#### Rendimiento Bolsa

Tipo	Metlife (SB1)	Sistema Básicas 1
1 año	4.11%	4.34%
2 años	3.32%	3.27%
3 años	3.28%	3.43%
5 años	3.93%	4.41%

#### Indicador de Rendimiento Neto

Siefore	IRN %
Azteca (SB1)	4.26%
Profuturo (SB1)	4.25%
Coppel (SB1)	4.14%
Inbursa (SB1)	4.05%
Principal (SB1)	4.05%
XXI-Banorte (SB1)	3.98%
SURA (SB1)	3.96%
Invercap (SB1)	3.79%
PensionISSSTE (SB1)	3.78%
<b>Metlife (SB1)</b>	<b>3.76%</b>
Banamex (SB1)	3.53%
Promedio Simple	3.96 %
Promedio Ponderado	3.92 %

#### Evolución con inversión inicial de \$1000



Construido con el precio de la Siefore registrado en la Bolsa Mexicana de Valores

### IV) Medidas de sensibilidad y riesgos

#### Evolución del Plazo Promedio Ponderado

